

MODE D'EMPLOI

888888888888



PureSound© apporte une solution instantanée aux malentendants en offrant une correction auditive adaptée à chaque cas*

Installé sur votre SmartPhone avec vos écouteurs filaires sur les oreilles vous retrouvez une audition claire et nette de vos interlocuteurs !

*attesté par le docteur Bruno Lelouche, ORL Ancien interne des hôpitaux de Toulouse Ancien chef de clinique à la faculté de Médecine de Toulouse




PureSound© : Comment démarrer ?



1
Téléchargez
l'application
PureSound©

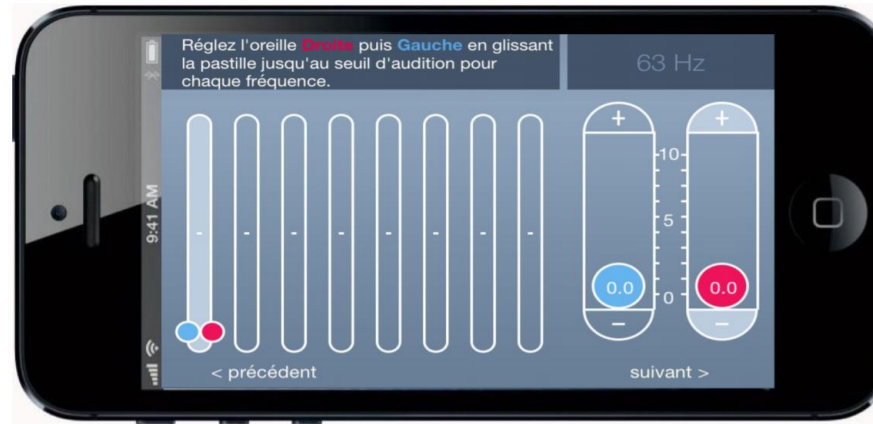
2
Connectez votre
kit mains libre à
votre Smartphone





3
Lancer l'application PureSound© :
Les instructions d'utilisation vous
sont indiquées



Lors de la première utilisation



PureSound© va évaluer votre seuil d'audition, oreille par oreille, fréquence par fréquence et réaliser votre audiogramme selon la procédure suivante :

- Branchez vos écouteurs et placez les aux oreilles.
- Faire glisser le curseur rouge  situé sur la droite de votre écran pour régler le seuil de l'audition de votre oreille droite et lorsque vous entendez clairement le son relâcher le curseur.
- Puis sur votre oreille Gauche  avec le curseur bleu.

Vous pouvez utiliser les touches + ou – pour affiner le réglage.



Vous venez de calibrer la fréquence 1, appuyer sur suivant en bas de votre écran pour aller calibrer la fréquence 2.

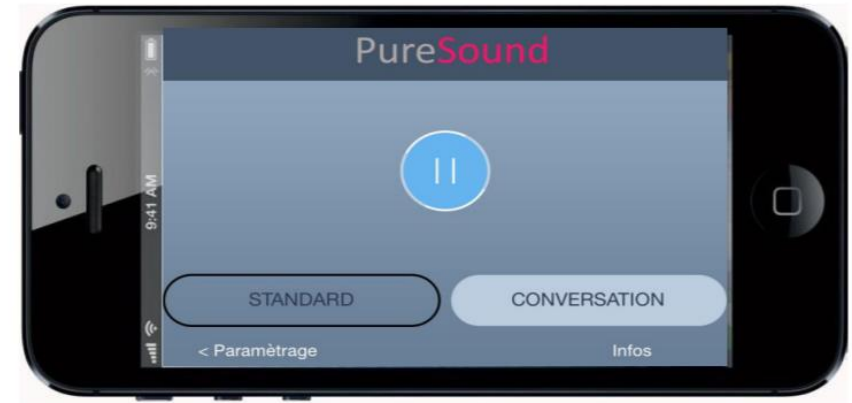
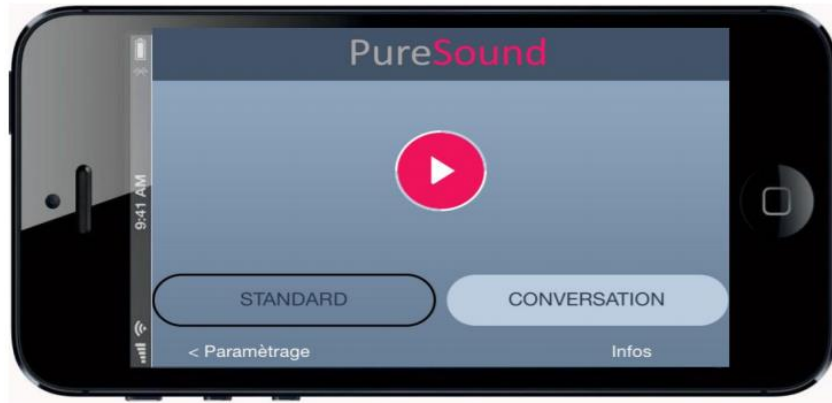
Répéter l'opération de calibrage jusqu'à la 8^{ème} fréquence.




Votre audiogramme est enregistré et s'affiche à l'écran.




Lorsque PureSound© a terminé son « calibrage »



Cet écran vous invite à démarrer PureSound© en appuyant sur la touche  selon 2 modes: -
- STANDARD : Lorsque vous souhaitez corriger l'ensemble des sons perçus (ex. en extérieur) ;
- CONVERSATION : Lorsque vous conversez avec une ou plusieurs personnes sans bruits parasites de fond (ex. dans une pièce fermée)

Vous pourrez changer de mode à tous moments

Lorsque vous aurez terminé d'utiliser PureSound©, il suffit de mettre l'application en pause en appuyant sur la touche 

Votre audiogramme* est mémorisé pour les utilisations futures

* audiogramme non médical.



PureSound©

PureSound© est également un outil qui vous permet d'obtenir rapidement une image de votre audiogramme et objectiver ainsi la qualité de votre audition.

Si vous constatez dans l'image de votre audiogramme, un écart significatif entre la perception de l'oreille droite et gauche, pour la ou les mêmes fréquences, n'hésitez pas à contacter un ORL.

Après un arrêt de votre SmartPhone, PureSound© se remet dans les dernières conditions d'utilisation.

PureSound© respecte les fonctionnalités de votre SmartPhone.